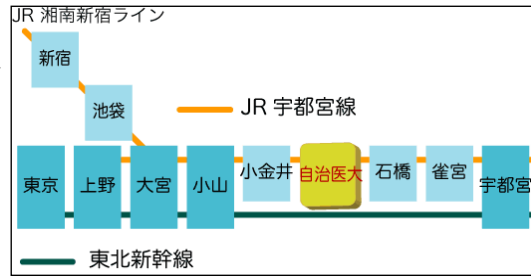


案内地図

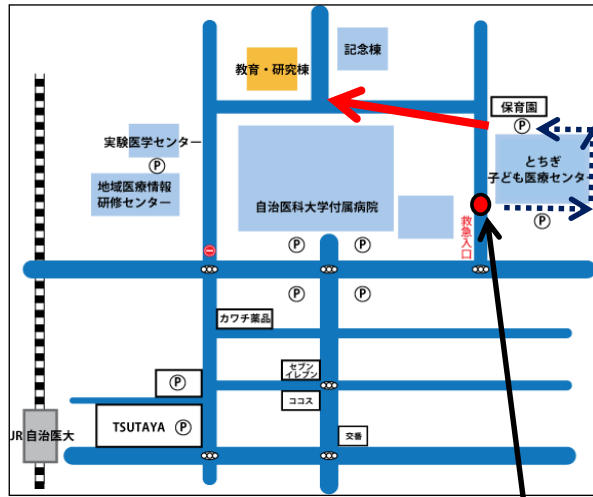
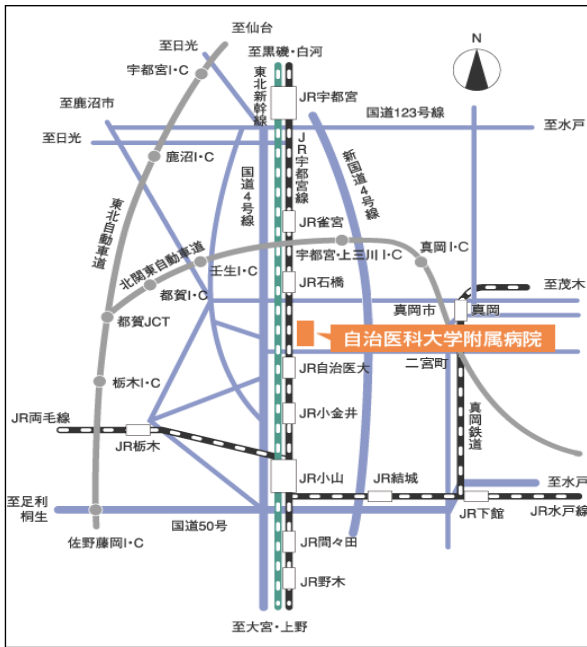
電車をご利用になる場合

JR宇都宮線「自治医大駅」下車、徒歩15分または接続バスで5分（東北新幹線を利用の場合は「東京方面からは小山駅」、「東北方面からは宇都宮駅」で下車して、宇都宮線の普通電車に乗り換え）



お車で来院される場合

国道4号線、新国道4号線で小山市内より約12km、宇都宮市内より約25km



車でお越しの方は救急部入口側より進入してください。守衛門の手前より、子ども医療センター正面側（右方向）に入ります。突き当りを左折して(P7方面)直進するとゲートがありますので、**チケット**をお取り下さい。検印致しますので、セミナー受付時に提出をお願いします。

案内地図

