

# ポスター発表について

ポスター発表の会場は、**学士会館2階ロビー**です。

ポスターの掲示可能な時間

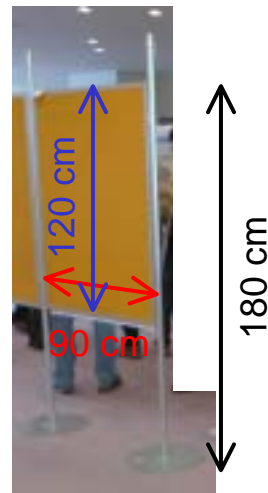
初日(9月27日(金))9:00から最終日(29日(日))10:45まで。  
それ以降に掲示してあるポスターは事務局で処分いたします。

**ポスターボードの大きさは、**

**横 90 cm × 縦 120 cm**

です。(右図参照)

ボードは両側の支柱で支えられていて、下部に若干はみ出すことは可能です。




ボードへのポスターの装着には専用の「**粘着剤付きマジックテープ**」(事務局が準備します)を使います。ポスターの裏面に粘着テープを貼り付け、ボードへはマジックテープで貼り付けてください。



粘着剤付きマジックテープ

表 裏



マジックテープ

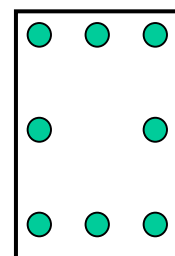
(ポスターボードに貼り付け)

粘着テープ

(ポスター裏面に貼り付け)

A0サイズのポスターの場合、上側3個、中ほど2個、下側3個(計8個)あれば、ボードに装着できます。

**画鋸やセロハンテープなどは絶対に使用しないでください。**



A0サイズポスター